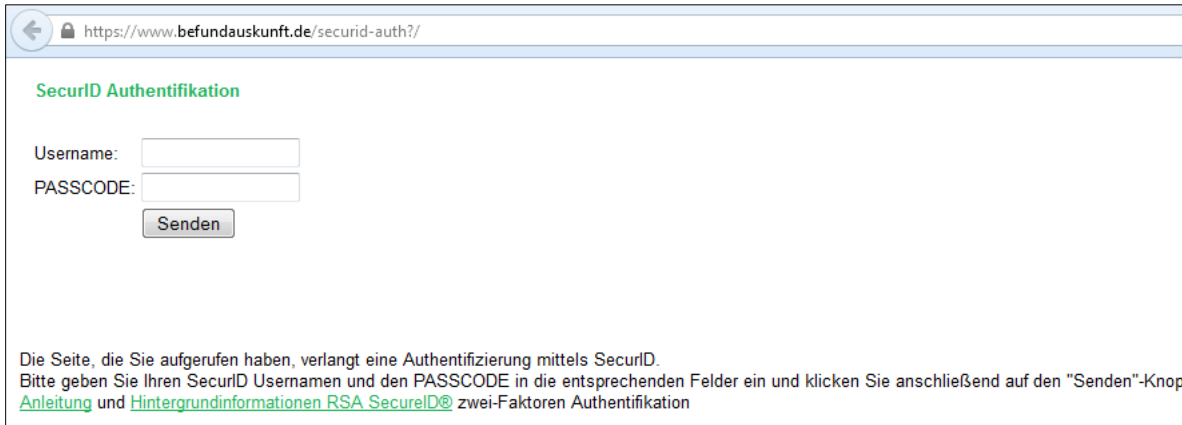


## Erstanmeldung Schritt für Schritt

Erstanmeldung der Befundauskunft mit dem RSA-Token

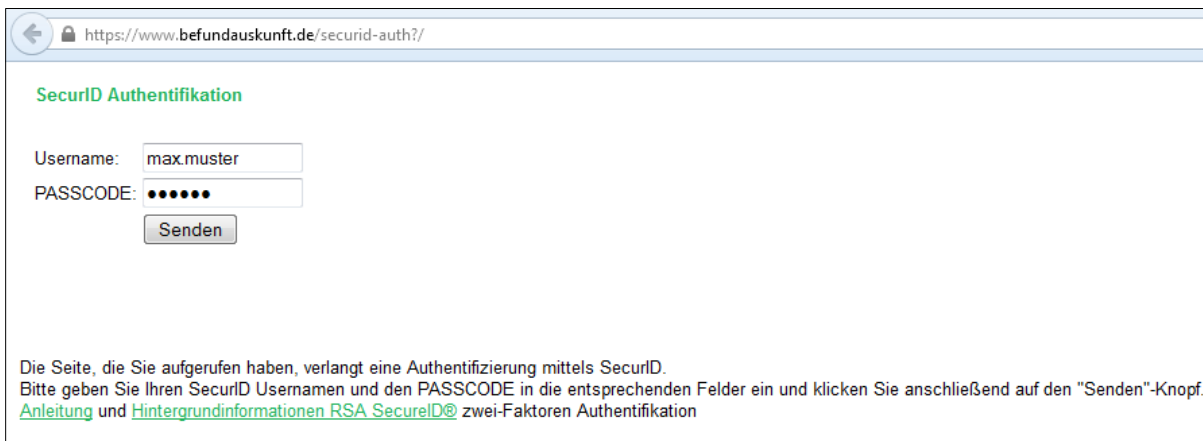
Öffnen Sie im Browser die Seite <https://www.befundauskunft.de>



Die Seite, die Sie aufgerufen haben, verlangt eine Authentifizierung mittels SecurID.  
Bitte geben Sie Ihren SecurID Usernamen und den PASSCODE in die entsprechenden Felder ein und klicken Sie anschließend auf den "Senden"-Knopf.  
[Anleitung](#) und [Hintergrundinformationen RSA SecureID@](#) zwei-Faktoren Authentifikation

Tragen Sie den im Anschreiben genannten User-Namen und den 6-stelligen Code aus dem Token-Display ein.

Klicken Sie anschließend auf „Senden“.



Die Seite, die Sie aufgerufen haben, verlangt eine Authentifizierung mittels SecurID.  
Bitte geben Sie Ihren SecurID Usernamen und den PASSCODE in die entsprechenden Felder ein und klicken Sie anschließend auf den "Senden"-Knopf.  
[Anleitung](#) und [Hintergrundinformationen RSA SecureID@](#) zwei-Faktoren Authentifikation

Geben Sie auf der folgenden Seite eine frei gewählte PIN ein. Sie wird in Zukunft in Ergänzung zum Token-Code fester Bestandteil Ihres Passwortes.

### SecurID neue PIN

**PINs müssen aus 4 bis 8 Buchstaben und Zahlen bestehen.**

**Neue PIN:**

Sie benötigen eine neue PIN für Ihren Token.  
Bitte verwenden Sie eine PIN, die für Sie einfach zu merken, aber für andere schwer zu erraten ist.  
Für die neue PIN geben Sie bitte ein und bestätigen mit dem "Sende"-Button.

Sie erhalten nun folgende Meldung:

**SecurID Neu PIN akzeptiert**

Ihre neue PIN ist gültig.

**WICHTIG! Sie haben sich eine neue PIN erzeugt, Sie müssen nun Ihre neue PIN zusammen mit dem 6-stelligen Token-Code als PASSCODE verwenden**  
Diese Seite wird in 10 Sekunden automatisch wechseln. Um vor den 10 Sekunden weiter zu gehen verwenden Sie den unten stehenden Link.  
Warten Sie aber bitte in jedem Fall, bis die Zahl in der Anzeige des Tokens wechselt. Ansonsten wird Ihr erneuter Anmeldeversuch zurückgewiesen.

[Weiter](#)

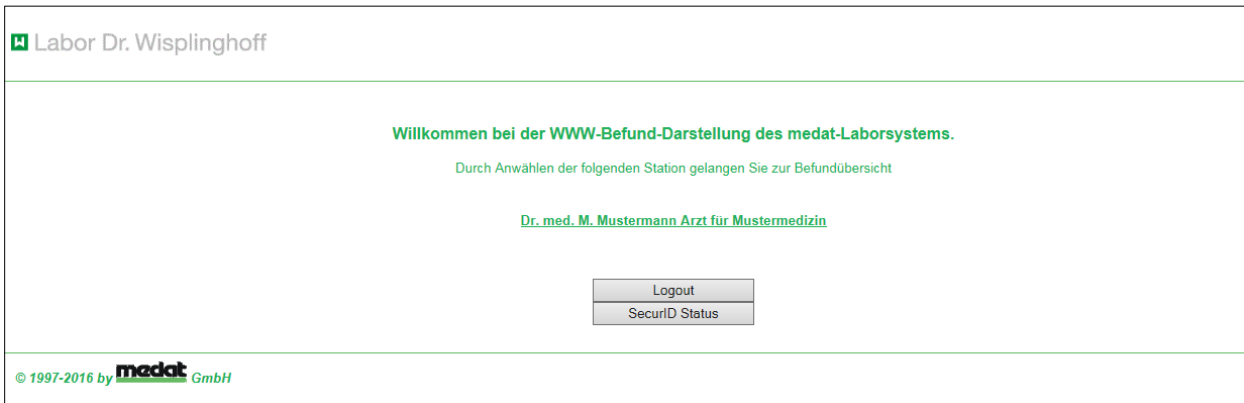
Zu beachten ist, dass der Token-Code sich alle 60 Sekunden erneuert. Die Balken am linken Displayrand bleiben jeweils für 10 Sekunden. In dem Moment, wo der letzte Balken erlischt, steht der Code noch 10 Sekunden zur Verfügung. Jeder Code ist nur für einen Anmeldevorgang gültig.

Auf die folgende Seite wurden Sie weitergeleitet. Geben Sie hier nun wieder Ihren User-Namen und Ihr Passwort, bestehend aus PIN und Token-Code, ein. PIN und Token-Code werden ohne ein Trennzeichen direkt hintereinander geschrieben.

Anleitung und [Hintergrundinformationen RSA SecureID®](#) zwei-Faktoren Authentifikation'." data-bbox="119 227 883 423"/>

Die Seite, die Sie aufgerufen haben, verlangt eine Authentifizierung mittels SecurID.  
Bitte geben Sie Ihren SecurID Usernamen und den PASSCODE in die entsprechenden Felder ein und klicken Sie anschließend auf den "Senden"-Knopf.  
[Anleitung](#) und [Hintergrundinformationen RSA SecureID®](#) zwei-Faktoren Authentifikation

Nach erfolgreicher Anmeldung gelangen Sie auf die Übersichtsseite.  
Der Link in der Mitte, mit Ihrem bzw. dem Praxisnamen, führt zur Befundübersicht.




Willkommen bei der WWW-Befund-Darstellung des medat-Laborsystems.  
Durch Anwählen der folgenden Station gelangen Sie zur Befundübersicht

[Dr. med. M. Mustermann Arzt für Mustermedizin](#)

Logout  
SecurID Status

© 1997-2016 by **medat** GmbH

Die Patientenliste ist standardmäßig nach Namen sortiert. Sie haben aber die Möglichkeit, per Klick auf die Sprungmarken in der obersten Zeile die Sortierung nach Zeit, Aktualität, Patient usw. zu verändern.



Name Zeit Aktuell Patient Kumulativ AFNR rAFNR FallNr

Befundarchiv

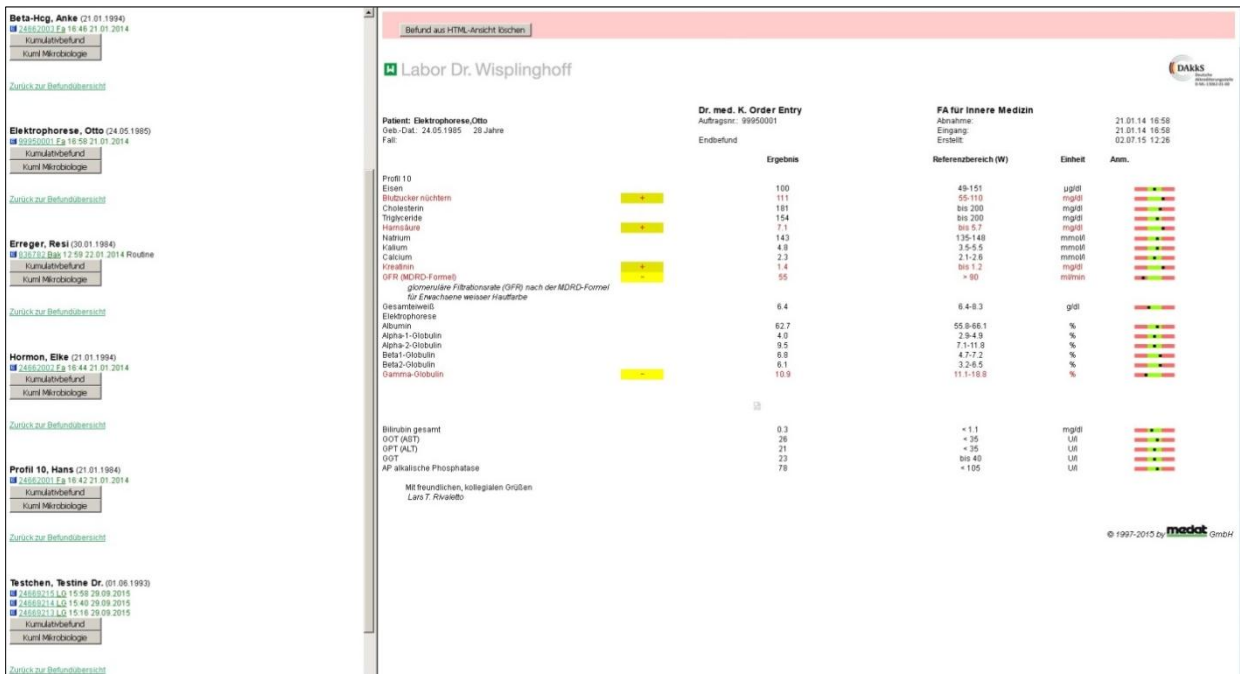
Stationsübersicht Mikrobiologie

Zur Übersichtsseite

Befundübersicht

[Beta-Hcg, Anke](#) (21.01.1994)  
[Elektrophorese, Otto](#) (24.05.1985)  
[Erreger, Resi](#) (30.01.1984)  
[Hormon, Elke](#) (21.01.1994)  
[Profil 10, Hans](#) (21.01.1984)  
[Testchen, Testine Dr.](#) (01.06.1993)

Mit einem Klick auf den Patienten-Namen scrollt das linke Fenster zum Patienten herunter und zeigt alle Aufträge des Patienten der letzten 10 Tage an. Mit einem Klick auf die Auftragsnummer wird im rechten Fenster der Befund angezeigt.



Befund aus HTML-Ansicht löschen

Labor Dr. Wisplinghoff

Patient: **Elektrophorese, Otto**  
 Geb.-Dat.: 24.05.1985 29 Jahre  
 Fall:   
 Dr. med. K. Order Entry  
 Auftragsnr.: 99990001  
 Endbefund:   
 FA für Innere Medizin  
 Abnahme: 21.01.14 16:58  
 Eingang: 21.01.14 16:58  
 Errebt: 02.07.15 12:26

Ergebnis	Referenzbereich (W)	Einheit	Ann.
Profil 10			
Eisen	100	µg/dl	
Eis Zucker nichtern	111	mg/dl	
Cholesterin	181	mg/dl	
Triglyceride	154	mg/dl	
Harnsäure	7,1	mg/dl	
Natrium	143	mmol/l	
Kalium	4,8	mmol/l	
Calcium	2,3	mmol/l	
Kreatinin	1,4	mg/dl	
GFR (MDRD-Formel)	55	ml/min	
glomeruläre Filtrationsrate (GFR) nach der MDRD-Formel für Erwachsene weisser Hautfarbe			
Ges amtsweiß	6,4	g/dl	
Elektrophorese			
Albumin	62,7	55,9-66,1 %	
Alpha-1-Globulin	4,0	2,9-4,9 %	
Alpha-2-Globulin	9,5	7,1-11,9 %	
Beta-1-Globulin	6,8	4,7-7,2 %	
Beta-2-Globulin	6,1	3,2-6,5 %	
Gamma-Globulin	10,9	11,1-18,8 %	
Bilirubin gesamt	0,3	mg/dl	
DOT (AST)	26	U/l	
GPT (ALT)	21	U/l	
DOT	23	U/l	
AP alkalische Phosphatase	78	U/l	

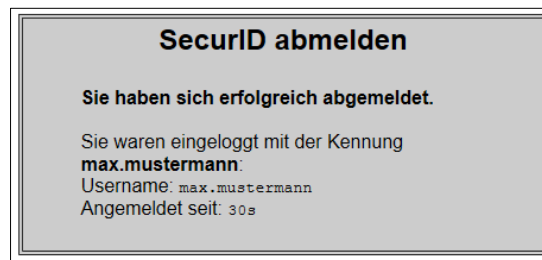
Mit freundlichen, kollegialen Grüßen  
Lara T. Rivakob

© 1997-2015 by medot GmbH

Mikrobiologische Befunde sind hinter der Auftragsnummer mit dem Kürzel „Bak“ gekennzeichnet.

Um sich abzumelden, benutzen Sie bitte den Link ganz unten links „zurück zur Übersichtsseite“ und klicken Sie auf den Button „Logout“.

Nach erfolgreicher Abmeldung erhalten Sie folgende Bestätigung.



Bei Fragen können Sie sich gerne an unsere EDV-Abteilung wenden.

Tel.: 0221 940 505 208

E-Mail: [edv@wisplinghoff.de](mailto:edv@wisplinghoff.de)